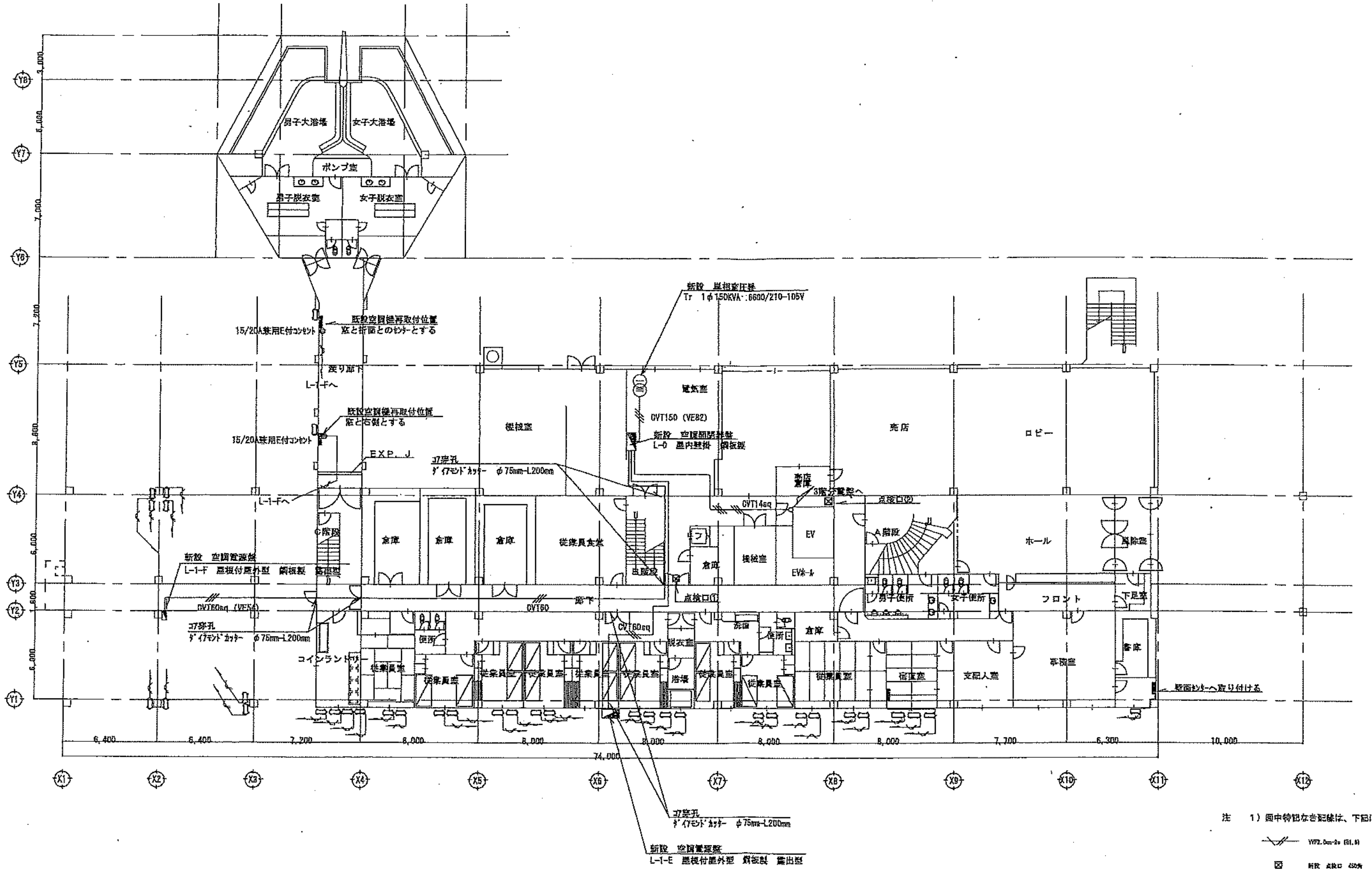
Y1
Y2
Y3
Y4
Y5
Y6
Y7
Y8
3,000
6,000
7,000
7,200
8,800
6,000
500
6,000
男子大浴場
女子大浴場
ポンプ室
男子脱衣室
女子脱衣室
既設空調機再取付位置
窓と折戸とのセンターとする
15/20A兼用E付コンセント
渡り廊下
L-1-Fへ
既設空調機再取付位置
窓と右側とする
15/20A兼用E付コンセント
EXP．J
L-1-Fへ
コア穿孔
ダイアモンドカッター φ75mm-L200mm
機械室
新設 単相変圧器
Tr 1φ150KVA :6600/210-105V
電気室
CVT150 (VE82)
新設 空調開閉器盤
L-0 屋内壁掛 鋼板製
売店
ロビー
売店倉庫
3階分電盤へ
CVT14sq
点検口(2)
C階段
倉庫
倉庫
倉庫
従業員食堂
出階段
リフト
倉庫
機械室
EV
EVホール
A階段
ホール
風除室
新設 空調電源盤
L-1-F 屋根付屋外型 鋼板製 露出型
CVT60sq (VE54)
コア穿孔
ダイアモンドカッター φ75mm-L200mm
廊下
CVT60
点検口(1)
CVT60sq
便所
コインランドリー
従業員室
従業員室
従業員室
従業員室
従業員室
従業員室
脱衣室
浴場
従業員室
従業員室
洗面
便所
倉庫
男子便所
女子便所
フロント
下足室
従業員室
宿直室
支配人室
事務室
倉庫
壁面センターへ取り付ける
6,400
6,400
7,200
8,000
8,000
8,000
8,000
8,000
7,700
6,300
10,000
74,000
X1
X2
X3
X4
X5
X6
X7
X8
X9
X10
X11
X12
コア穿孔
ダイアモンドカッター φ75mm-L200mm
新設 空調電源盤
L-1-E 屋根付屋外型 鋼板製 露出型

注　1）図中特記なき配線は、下記による。

-//- VVF2.0mm-2c (E1.6)

☒ 新設 点検口 450角

注　2）ケーブル引下げ露出部分は電線管使用

注　3）空調機は室外電源及びそれ相当とする。

A	DATE 2009.11	図面番号 E－4	株式会社 熊谷組 九州支店	工事名称	休暇村雲仙空調改修工事		
B	DATE . .			図面名称	1階 空調設備 空調機平面図		
C	DATE . .	コードNO.					
D	DATE . .		受領	作業所	担当者	縮尺	A2-1/200

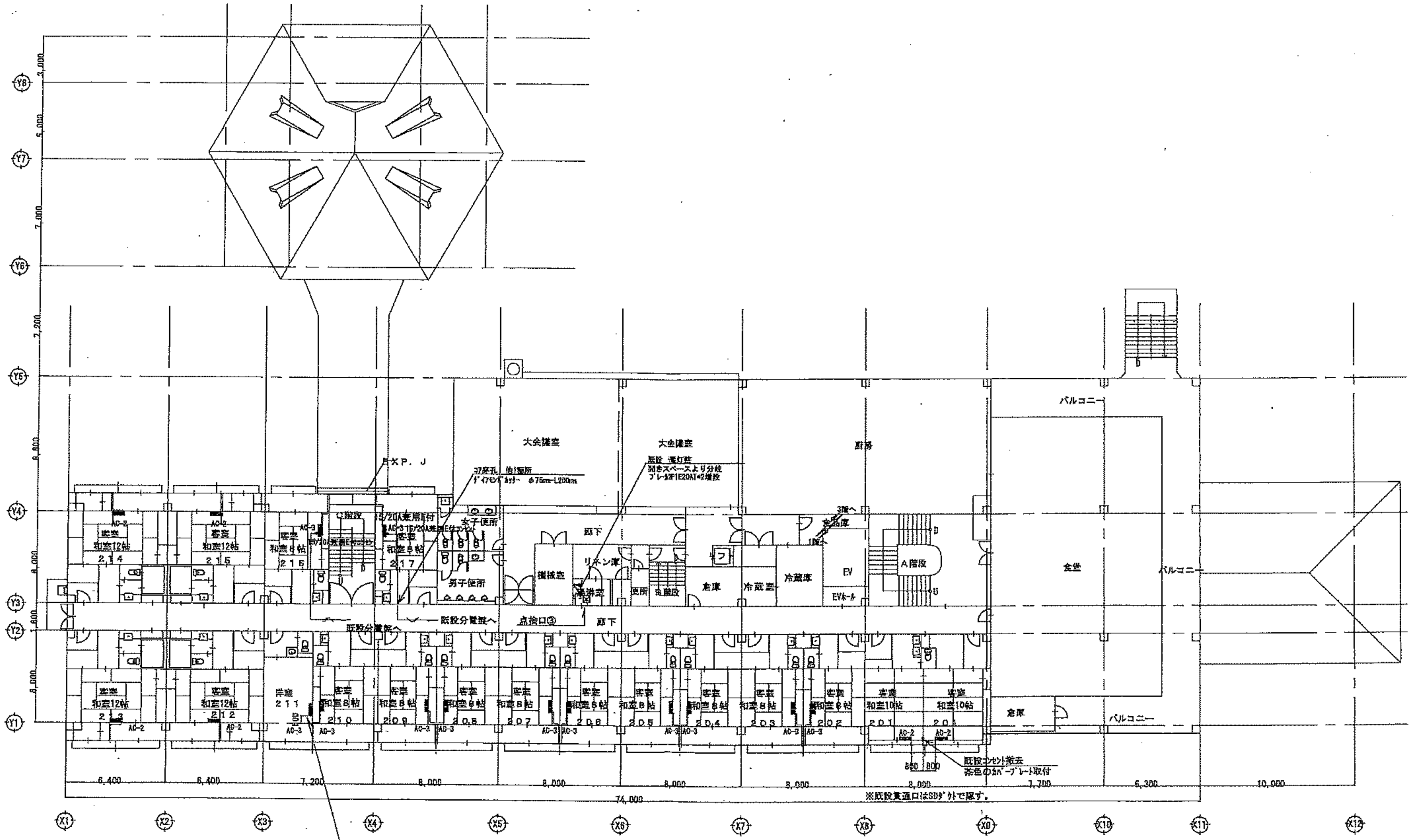

Y8
Y7
Y6
Y5
Y4
Y3
Y2
Y1
3,000
5,000
7,000
7,200
6,800
6,000
1,800
6,000
EXP. J
37穿孔 他1箇所
ダイヤモンドカッター φ75mm-L200mm
既設 電灯盤
開きスペースより分岐
ブレーカ2P1E20AT*2増設
大会議室
大会議室
厨房
バルコニー
バルコニー
バルコニー
食堂
C階段
15/20A兼用E付
AC-3 15/20A兼用E付コンセント
女子便所
男子便所
廊下
機械室
リネン庫
湯沸室
便所
B階段
倉庫
冷蔵室
冷蔵庫
EV
EVホール
3階へ
食品庫
1階へ
A階段
既設分電盤へ
既設分電盤へ
点検口③
廊下
客室
和室12帖
214
客室
和室12帖
215
客室
和室8帖
216
客室
和室8帖
217
AC-2
AC-3
客室
和室12帖
213
客室
和室12帖
212
洋室
211
客室
和室8帖
210
209
208
207
206
205
204
203
202
客室
和室10帖
201
201
AC-2
AC-3
倉庫
既設コンセント撤去
茶色のカバープレート取付
800
800
6,400
6,400
7,200
8,000
8,000
8,000
8,000
8,000
7,700
5,300
10,000
74,000
※既設貫通口はSDダクトで塞す。
X1
X2
X3
X4
X5
X6
X7
X8
X9
X10
X11
X12

211号室は壁より室内機端が500mm
リモコンは室内の下へ（室内機の端に合わせる）

注　1）図中特記なき配線は、下記による。

VVF2.0mm-2c (E1.6)

注　2）ケーブル引下げ露出部分は電線管使用
注　3）空調機は室外電源及びそれ相当とする。
注　4）屋内空調用コンセントは室内機の上側とする。
注　5）天井面のコンセントプレートは茶色とする。
注　6）その他室内機コンセントはダクト内接続とする。

A	2008.11	図面番号 E－5	株式会社　熊谷組　九州支店		工事名称	休暇村雲仙空調改修工事
B					図面名称	2階　電気設備・空調設備　平面図
C		コードNO.	受領	作業所	技術部	縮尺 A2-1/200
D						

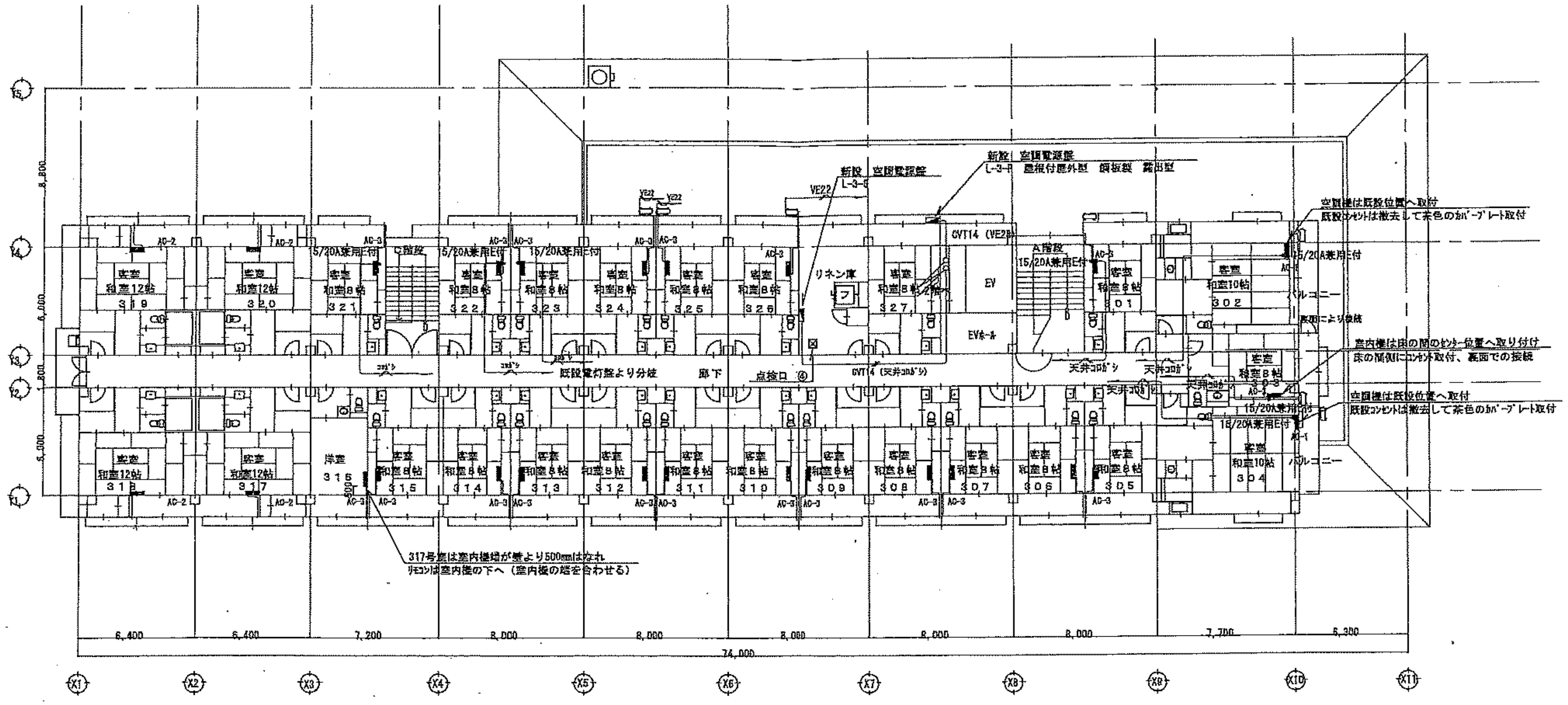
客室
和室12帖
319
320
318
317
和室8帖
321
322
323
324
325
326
327
301
315
314
313
312
311
310
309
308
307
306
305
洋室
316
和室10帖
302
304
303
C階段
A階段
リネン庫
EV
EVホール
廊下
点検口 ④
バルコニー
AC-1
AC-2
AC-3
15/20A兼用E付
VE22
既設電灯盤より分岐
新設 空調電源盤
L-3-5
新設 空調電源盤
L-3-P 屋根付屋外型 鋼板製 露出型
CVT14 (VE28)
CVT14 (天井コロガシ)
天井コロガシ
空調機は既設位置へ取付
既設コンセントは撤去して茶色のカバープレート取付
表面により接続
室内機は床の間のセンター位置へ取り付け
床の間側にコンセント取付、裏面での接続
317号室は室内機端が壁より500mmはなれ
リモコンは室内機の下へ（室内機の端を合わせる）
500
6,400
7,200
8,000
7,700
6,300
74,000
8,800
6,000
1,800
5,000
X1
X2
X3
X4
X5
X6
X7
X8
X9
X10
X11
Y1
Y2
Y3
Y4
Y5

注　1）図中特記なき配線は、下記による。

VVF2.0mm-2c (E1.6)

注　3）室内機用コンセント
注　3）空調機は室外電源及びそれ相当とする。
注　4）屋内空調用コンセントは室内機の上側とする。
注　5）天井面のコンセントプレートは茶色とする。
注　6）その他室内機コンセントはダクト内接続

A	DATE 2002.11	図面番号 E－6	株式会社　熊谷組　九州支店	工事名称	休暇村雲仙空調改修工事
B	DATE			図面名称	3階　電気設備・空調設備図　平面図
C	DATE	コードNO.	承認	作業所	縮尺　A2-1／200
D	DATE				

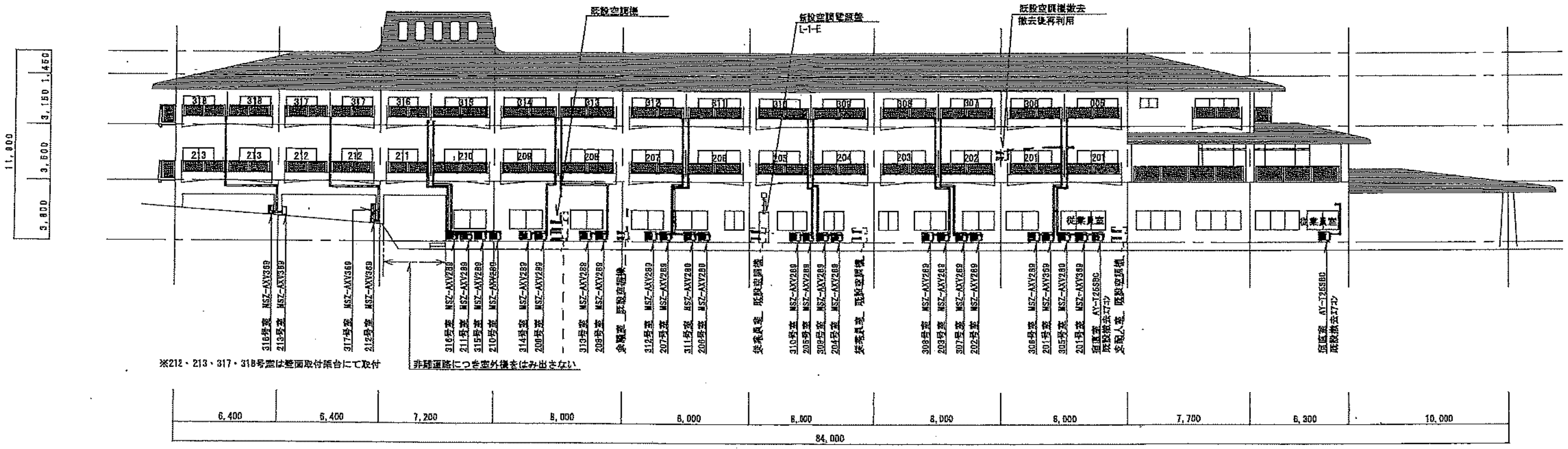
既設空調機
新設空調電源盤
L-1-E
既設空調撤去
撤去後再利用
318
317
316
315
314
313
312
311
310
309
308
307
306
305
213
212
211
210
209
208
207
206
205
204
203
202
201
従業員室
従業員室
11,800
3,800
3,600
3,150
1,450
318号室 MSZ-AXV369
213号室 MSZ-AXV369
317号室 MSZ-AXV369
212号室 MSZ-AXV369
316号室 MSZ-AXV289
211号室 MSZ-AXV289
315号室 MSZ-AXV289
210号室 MSZ-AXV289
314号室 MSZ-AXV289
209号室 MSZ-AXV289
313号室 MSZ-AXV289
208号室 MSZ-AXV289
会議室 既設空調機
312号室 MSZ-AXV289
207号室 MSZ-AXV289
311号室 MSZ-AXV289
206号室 MSZ-AXV289
従業員室 既設空調機
310号室 MSZ-AXV289
205号室 MSZ-AXV289
309号室 MSZ-AXV289
204号室 MSZ-AXV289
従業員室 既設空調機
308号室 MSZ-AXV289
203号室 MSZ-AXV289
307号室 MSZ-AXV289
202号室 MSZ-AXV289
306号室 MSZ-AXV289
201号室 MSZ-AXV369
305号室 MSZ-AXV289
201号室 MSZ-AXV369
宿直室 AY-T25SBC
既設撤去エアコン
支配人室 既設空調機
宿直室 AY-T25SBC
既設撤去エアコン
6,400
6,400
7,200
8,000
8,000
8,000
8,000
8,000
7,700
6,300
10,000
84,000

※212・213・317・318号室は壁面取付架台にて取付

非難通路につき室外機をはみ出さない

南側立面図

A	DATE 2005.11	図面番号 E－7	株式会社 熊谷組 九州支店	工事名称	休暇村雲仙空調改修工事
B	DATE			図面名称	南側 立面図
C	DATE	コードNO.			
D	DATE		受領	作成所	縮尺 A2-1/200

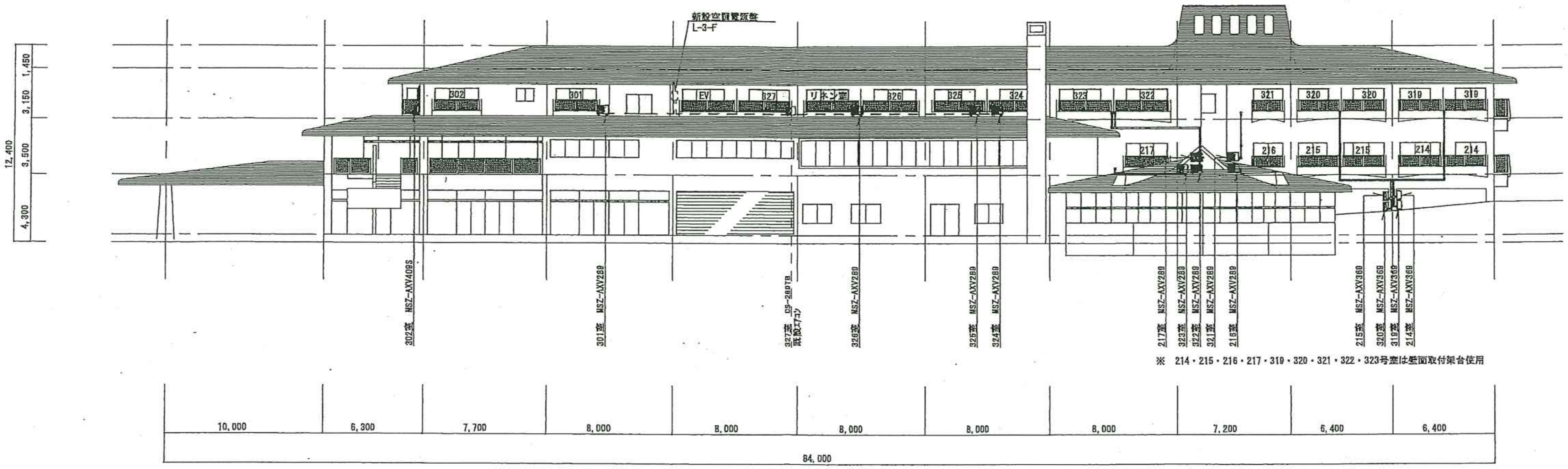
新設空調電源盤
L-3-F
1,450
3,150
3,500
4,300
12,400
302
301
EV
327
リネン室
326
325
324
323
322
321
320
319
217
216
215
214
302室 MSZ-AXV409S
301室 MSZ-AXV289
327室 CS-28DTB
既設エアコン
326室 MSZ-AXV289
325室 MSZ-AXV289
324室 MSZ-AXV289
217室 MSZ-AXV289
323室 MSZ-AXV289
322室 MSZ-AXV289
321室 MSZ-AXV289
216室 MSZ-AXV289
215室 MSZ-AXV369
320室 MSZ-AXV369
319室 MSZ-AXV369
214室 MSZ-AXV369
10,000
6,300
7,700
8,000
8,000
8,000
8,000
8,000
7,200
6,400
6,400
84,000

※　214・215・216・217・319・320・321・322・323号室は壁面取付架台使用

北側立面図

A	DATE 2009.11	図面番号 E－B	株式会社　熊谷組　九州支店	工事名称	休暇村雲仙空調改修工事
B	DATE			図面名称	北側　立面図
C	DATE	コード NO.			
D	DATE		受領	作製所	技術部	C	D	縮尺	A2-1／200